

Guide portail étudiant-e MyUnifr

1	Introduction	2
2	Menu principal / généralités	2
3	Cursus	3
4	Cours	4
4.1	S'inscrire à un/des cours	6
4.2	Se désinscrire d'un cours	10
5	Examens	12
5.1	S'inscrire à un/des examens	14
5.2	Se désinscrire d'un examen	18
6	Résultats et validation	21
6.1	Mes résultats	21
6.2	Mes validations	22
7	Transferts de crédits	23
8	Lexique	26

1 Introduction

L'application MyUnifr (<https://my.unifr.ch/>) permet, entre autres, de gérer vos études.

Ce document décrit les fonctionnements de base de la gestion de vos études par le biais de l'application MyUnifr. Ce guide décrit les aspects techniques. Pour tout aspect réglementaire (délais pour effectuer certaines démarches, conditions etc.), veuillez vous référer aux documents correspondants (règlements, plans d'études etc).

Les textes en *bleu italiques* sont décrits dans le lexique, point 8.

2 Menu principal / généralités

<https://my.unifr.ch/> : le *login* se fait à l'aide de votre identifiant et de votre mot de passe

Authentification requise

Identifiant

Mot de passe

[Mot de passe oublié](#)

SE CONNECTER

En utilisant ce système d'authentification vous acceptez que votre nom ("DisplayName"), votre nom d'utilisateur ("username"), votre adresse de courrier électronique ("email address") et votre affiliation ("eduPersonPrimaryAffiliation") soient transmis à l'application demandeuse.

ÉTUDES			
Etudes	Examens / résultats	Prestations administratives	Mobilité
Cursus	Examens	Mes factures	Incoming
Cours	Résultats et validation	Mes attestations d'inscription / exmatriculation	Outgoing
Demande de compensation des désavantages	Transferts de crédits	Demande d'exmatriculation	
Support		Demande de réduction de taxe	
		Demande de congé	
		Documents	

Le menu « Etudes » permet, en plus de gérer vos études, d'entreprendre diverses démarches administratives et de télécharger des documents administratifs.

Les fonctionnalités qui sont expliquées dans ce guide sont les suivantes :

- Cursus
- Cours
- Examens
- Résultats et validation
- Transferts de crédits

3 Cursus

🏠 **ÉTUDES**

🏠 • Études • Etudes • [Cursus](#)

Mes cursus

Semestre d'automne 2019

Voie(s) d'études Anticiper un Master

Bachelor of Arts en lettres Changer

Bachelor
Faculté des lettres et des sciences humaines

120
ECTS

Histoire
Français
Domaine I

60
ECTS

Sciences de l'éducation
Allemand
Domaine II

Etudes optionnelles S'inscrire

Réseau BeNeFri S'inscrire

Vous aimeriez...

Demander votre désistement

Liens utiles

- [Calendrier académique : dates et délais](#)

Branche complémentaire

Pour ajouter une branche complémentaire (branche complémentaire, domaine II ou "mineur") à votre Bachelor, il faut choisir la fonction "Changer" par rapport à votre branche principale du Bachelor.

Ensuite il faut confirmer cette branche principale et ajouter 1 branche à 60 ECTS ou 2 branches à 30 ECTS selon le choix offert.

Attention : la fonction "Etudes optionnelles" n'est pas destinée à ajouter des branches complémentaires à un Bachelor.

Le choix d'une branche complémentaire en Sport est conditionné par la réussite au préalable d'un test et d'un numerus clausus.

A la Faculté des sciences et de médecine, l'inscription d'une branche complémentaire doit se faire au début des études, au 15 mai de la première année d'études ou au 15 mai de la seconde année d'études, selon la branche principale. Pour les détails, suivre ce [lien](#).

« Mes cursus » vous donne la vue d'ensemble de la / des voie(s) d'études dans laquelle / lesquelles vous êtes inscrit-e.

Depuis cet écran, vous pouvez faire diverses demandes de changement : de voie d'études et/ou de programme(s) d'études :

Anticiper un Master	Permet de faire une demande d'inscription en <i>Master anticipé</i> . L'inscription en Master anticipé n'est valable qu'un semestre. Pour être inscrit-e un deuxième semestre en Master anticipé, veuillez refaire une nouvelle demande au semestre suivant.
Changer	Permet de faire une demande pour : <ul style="list-style-type: none"> - Changer de programme(s) d'études dans la voie d'études actuelle ; - Changer de voie d'études

	– S’inscrire en Master une fois le Bachelor terminé (= changement de voie d’études) ;
Etudes optionnelles	Permet de faire une demande afin de s’inscrire à un/des programme(s) dans une voie d’études optionnelles.
Réseau BeNeFri	Permet de faire une demande afin de s’inscrire en tant qu’étudiant-e BeNeFri

4 Cours

Dans le menu « Etudes » > « Etudes », sélectionner « cours » :

The screenshot shows the student portal interface. At the top, there is a search bar and the UNI FR logo. Below the logo, the navigation menu includes 'ÉTUDES', 'ENSEIGNEMENT', and 'RESSOURCES'. The 'ÉTUDES' menu is expanded, showing sub-menus like 'Cursus', 'Cours', 'Demande de compensation des désavantages', and 'Support'. The 'Cours' sub-menu is selected, leading to the 'Mes cours' page.

The 'Mes cours' page features a 'Filtres' section with the following settings:


- Voie d'études: Bachelor of Arts en lettres
- Semestre: Tous les semestres
- Afficher / Masquer:
 - Etudes optionnelles
 - Cours libres hors plan d'études
 - Centre de langues
 - Cours acquis et non acquis définitivement

Below the filters, there are two course entries:

- Histoire 120** (Total requis : 120 ECTS) with a 'S'inscrire aux cours' button.
- Sciences de l'éducation 60** (Total requis : 60 ECTS) with a 'S'inscrire aux cours' button.

On the right side of the page, there are three sections:

- Horaire de mes cours** (SA-2018 Semestre d'automne) with a 'Télécharger l'horaire' button.
- Périodes d'inscriptions aux cours** with expandable lists for:
 - Faculté de théologie
 - Faculté des sciences éco et soc.
 - Faculté des lettres et des sciences humaines
 - Faculté des sciences et de médecine
 - Centre de langues
- Mes documents d'études** with expandable lists for:
 - Bachelor of Arts en lettres
 - Bachelor of Science en lettres
 - Voie(s) d'études indéterminée(s)
 - Cours libres hors plan d'études
 - Centre de langues

Cours libres hors plan d'études		-
Ens. compl. en Théologie		-
	S'inscrire aux cours	
Ens. compl. en Droit		-
	S'inscrire aux cours	
Ens. compl. en SES		-
	S'inscrire aux cours	
Ens. compl. en Lettres		-
	S'inscrire aux cours	
Ens. compl. en Sciences		-
	S'inscrire aux cours	
Centre de langues		-
Cours de langues		-
	S'inscrire aux cours	
Projets d'auto-apprentissage		-
	S'inscrire aux cours	

Règles d'inscriptions aux cours
Règles transverses

L'inscription aux cours d'un semestre est possible uniquement durant la période d'inscription (relative au semestre) définie par la Faculté.

La désinscription aux cours d'un semestre est possible uniquement durant la période de désinscription (relative au semestre) définie par la Faculté.

[Règles spécifiques facultaires](#)

Depuis cet écran, vous pouvez vous inscrire aux cours durant les périodes d'inscription aux cours.

Vous pouvez vous inscrire :

- à des cours dans le(s) programme(s) d'études de votre voie d'études (selon votre/vos plan(s) d'études) ;
- à des cours de la voie d'études « Etudes optionnelles » (pour autant que vous soyez inscrit-e à un programme en tant qu'études optionnelles)
- à des cours en tant que « [Cours libres hors plan d'études](#) » ;
- à des cours de langues offerts par le Centre de langues.

C'est également à cet endroit que vous pouvez consulter vos inscriptions aux cours.

Dans le menu à droite, vous trouvez diverses informations importantes telles que les périodes d'inscriptions aux cours pour chacune des facultés, les documents d'études (plans d'études) etc.

En outre, différents filtres utiles sont à disposition, tels que :

- voie d'études : permet de filtrer les inscriptions par rapport aux différentes voies d'études auxquelles vous avez été ou êtes inscrit-e ;
- semestre : permet de filtrer les inscriptions aux cours afin que seules celles du « semestre courant » ou de « tous les semestres » soient visibles ;
- afficher / masquer : permet d'afficher ou de masquer les inscriptions dans des programmes « d'Etudes optionnelles », « Cours libres hors plan d'études », aux cours de langues du « Centre de langue » ; les « [Cours acquis et non acquis définitivement](#) »

4.1 S'inscrire à un/des cours

Il est possible de s'inscrire aux cours uniquement si la période d'inscription aux cours est ouverte.

🏠 · Études · Etudes · Cours

Mes cours

Filtres -

Voie d'études * Bachelor of Arts en lettres v ✓

Semestre Tous les semestres v

Afficher / Masquer

Etudes optionnelles

Cours libres hors plan d'études

Centre de langues

Cours acquis et non acquis définitivement

Voie(s) d'études -

Histoire 120	Total requis : 120 ECTS -
S'inscrire aux cours	
Sciences de l'éducation 60	Total requis : 60 ECTS -
S'inscrire aux cours	

1. Cliquez sur le bouton « s'inscrire aux cours »

- ⇒ L'écran suivant s'ouvre, depuis lequel il est vivement conseillé d'utiliser les différents filtres à disposition, notamment les filtres :
- « Plan d'études » afin de sélectionner le plan d'études, resp. programme, dans lequel vous souhaitez vous inscrire à des cours ;
 - « Semestre » : par défaut c'est le semestre en cours qui est sélectionné, car c'est le seul pour lequel vous pouvez vous inscrire à des cours (pour autant que la période d'inscription soit ouverte);
 - « Structure des études » : présente les modules faisant partie de votre plan d'études de manière structurée.

Attention

Limite d'éléments de 50 atteint, veuillez affiner vos critères de recherche

S'inscrire à des cours

Semestre de printemps 2019

Filtres

Plan d'études * Histoire 120 ✓

Semestre * SP-2019 ✓

Domaine d'études

Type de cours

Langue

Structure des études

Mode d'évaluation

Titre

Code

Enseignant-e

Afficher uniquement les cours sur lesquels une inscription est possible

L032.1999 Méthodologie Histoire contemporaine (exercices)
3 ECTS SP-2019 [Détails](#)

S'inscrire

UE-L14.01135 Enseignement d'introduction: Histoire européenne
3 ECTS SP-2019 [Détails](#)

S'inscrire

Inscriptions en cours

Total crédits :
0 ECTS

Valider les inscriptions

Vider le panier

Périodes d'inscriptions aux cours

- Faculté de théologie
- Faculté des sciences éco et soc.
- Faculté des lettres et des sciences humaines
- Faculté des sciences et de médecine
- Centre de langues

2. Cliquez sur le bouton « s'inscrire » du ou des cours auxquels vous souhaitez vous inscrire

S'inscrire à des cours

Semestre de printemps 2019

Filtres

Plan d'études * Histoire 120 ▼ ✓

Semestre * SP-2019 ▼ ✓

Domaine d'études ▼

-

Type de cours ▼

Langue ▼

Structure des études ▼ ✓

MO-L14.00211 - Module d'introduction (plan d'études 2016)

Mode d'évaluation ▼

Titre

Code

Enseignant-e

Afficher uniquement les cours sur lesquels une inscription est possible

3	L032.1999	Méthodologie Histoire contemporaine (exercices)	S'inscrire
	SP-2019	Détails	
3	UE-L14.01135	Enseignement d'introduction: Histoire européenne	S'inscrire
	SP-2019	Détails	
3	UE-L15.01208	Grundkurs zum Proseminar "Gesellschaft verwalten: Sozialpolitik in der Schweiz im 19. und 20. Jahrhundert"	S'inscrire
	SP-2019	Détails	

Inscriptions en cours

Total crédits :
0 ECTS

Valider les inscriptions

[Vider le panier](#)

Périodes d'inscriptions aux cours

- Faculté de théologie +
- Faculté des sciences éco et soc. +
- Faculté des lettres et des sciences humaines +
- Faculté des sciences et de médecine +
- Centre de langues +

⇒ Les cours sélectionnés apparaissent dans le « panier », dans le menu à droite :

S'inscrire à des cours

Semestre de printemps 2019

Filtres

Plan d'études * Histoire 120 ▼ ✓

Semestre * SP-2019 ▼ ✓

Domaine d'études ▼

+

Type de cours ▼

Langue ▼

Structure des études ▼ ✓

MO-L14.00211 - Module d'introduction (plan d'études 2016)

Mode d'évaluation ▼

Titre

Code

Enseignant-e

Afficher uniquement les cours sur lesquels une inscription est possible

UE-L14.01135 Enseignement d'introduction: Histoire européenne
3 ECTS SP-2019 [Détails](#) S'inscrire

UE-L15.01209 Grundkurs zum Proseminar "Pforten der Wahrnehmung. Rausch- und Genussmittel im 19. und 20. Jahrhundert"
3 ECTS SP-2019 [Détails](#) S'inscrire

Inscriptions en cours

Total crédits :
6 ECTS

Histoire 120

L032.1999

3 ECTS Méthodologie Histoire contemporaine (exercices) ✕

3 ECTS Grundkurs zum Proseminar "Gesellschaft, verwalten: Sozialpolitik in der Schweiz im 19. und 20. Jahrhundert" ✕

Valider les inscriptions

Vider le panier

Périodes d'inscriptions aux cours

Faculté de théologie +

Faculté des sciences éco et soc. +

Faculté des lettres et des sciences humaines +

Faculté des sciences et de médecine +

Centre de langues +

3. Cliquez sur le bouton « valider les inscriptions »
 - ⇒ Les inscriptions aux cours sont validées et apparaissent sur la page « Mes cours »

Attention : si vous ne validez pas le panier d'inscription, les inscriptions ne seront pas enregistrées !

Mes cours

Filtres

Voie d'études * Bachelor of Arts en lettres ✓

Semestre Tous les semestres

Afficher / Masquer

- Etudes optionnelles
- Cours libres hors plan d'études
- Centre de langues
- Cours acquis et non acquis définitivement

Voie(s) d'études

Histoire 120

Total requis : 120 ECTS

S'inscrire aux cours

Module d'introduction (plan d'études 2016)

Minimum de 15 crédits ECTS

L032.1999	Méthodologie Histoire contemporaine (exercices)	3 ECTS	Inscrit-e en SP-2019	<input type="checkbox"/>	Se désinscrire
UE-L15.01209	Grundkurs zum Proseminar "Pforten der Wahrnehmung, Rausch- und Genussmittel im 19. und 20. Jahrhundert"	3 ECTS	Inscrit-e en SP-2019	<input type="checkbox"/>	Se désinscrire

4.2 Se désinscrire d'un cours

Il est possible de se désinscrire d'un cours uniquement si la période de désinscription aux cours concernés est ouverte.

1. A côté de l'inscription au cours concernée, cliquez sur le bouton « se désinscrire »

The screenshot shows the 'Voie(s) d'études' section for 'Histoire 120'. It lists two courses. The second course, 'UE-L15.01209 Grundkurs zum Proseminar "Pforten der Wahrnehmung, Rausch- und Genussmittel im 19. und 20. Jahrhundert"', has a mouse cursor hovering over the 'Se désinscrire' button. The interface also shows a 'S'inscrire aux cours' button and a 'Total requis : 120 ECTS' indicator.

2. La fenêtre « confirmation de suppression » s'ouvre > cliquer sur « oui » pour supprimer l'inscription au cours

The screenshot shows the 'Mes cours' (My courses) interface. At the top, there are filters for 'Voie d'études' (Bachelor of Arts en lettres) and 'Semestre' (Tous les semestres). A confirmation dialog box is overlaid on the page, asking 'Confirmation de suppression' and 'Voulez-vous vraiment vous désinscrire de cet élément ?' with 'Oui' and 'Non' buttons. Below the dialog, the 'Voie(s) d'études' section shows 'Histoire 120' with a total requirement of 120 ECTS. A list of courses is visible, including 'Méthodologie Histoire contemporaine (exercices)' and 'Grundkurs zum Proseminar "Pforten der Wahrnehmung, Rausch- und Genussmittel im 19. und 20. Jahrhundert"'. Each course has a 'Se désinscrire' button.

⇒ Vous êtes maintenant désinscrit-e du cours et cette inscription n'apparaît plus sur la page « Mes cours » :

The screenshot shows the 'Mes cours' page after the unenrollment. The filters remain the same. The 'Histoire 120' section is still present with a total requirement of 120 ECTS. However, the course 'UE-L15.01209 Grundkurs zum Proseminar "Pforten der Wahrnehmung, Rausch- und Genussmittel im 19. und 20. Jahrhundert"' is no longer listed. A new section, 'Sciences de l'éducation 60', is visible at the bottom with a total requirement of 60 ECTS.

5 Examens

Dans le menu « Etudes » > « Examens / résultats », sélectionnez « Examens » :

ÉTUDES			
Etudes	Examens / résultats	Prestations administratives	Mobilité
Cursus	<u>Examens</u>	Mes factures	Incoming
Cours	Résultats et validation	Mes attestations d'inscription / exmatriculation	Outgoing
Demande de compensation des désavantages	Transferts de crédits	Demande d'exmatriculation	
Support		Demande de réduction de taxe	
		Demande de congé	
		Documents	

ÉTUDES

Études · Examens / résultats · Examens

Mes examens

Filtres

Voie d'études * ✓

Semestre

Session d'examens

Afficher / Masquer

- Etudes optionnelles
- Cours libres hors plan d'études
- Centre de langues
- Cours acquis et non acquis définitivement

Voie(s) d'études

Histoire 120 Total requis : 120 ECTS

[S'inscrire aux examens](#)

Module d'introduction (plan d'études 2016)
Minimum de 15 crédits ECTS

L14.00968 **Methodenkurs: Paläographie und Kodikologie**

3 ECTS Examen
Inscrit-e en Hors session

Horaire de mes examens

Hors session +


[Télécharger l'horaire](#)

Périodes d'inscriptions aux examens

- Faculté de droit +
- Faculté des sciences éco et soc. +
- Faculté des lettres et des sciences humaines +
- Faculté des sciences et de médecine +
- Centre de langues +

Mes documents d'études

- Bachelor of Arts en lettres +
- Bachelor of Science en lettres +
- Voie(s) d'études indéterminée(s) +
- Cours libres hors plan d'études +
- Centre de langues +

Sciences de l'éducation 60	Total requis : 60 ECTS	<input type="checkbox"/>
S'inscrire aux examens		
Germanistik 60 (Inactif)	Total requis : 60 ECTS	<input type="checkbox"/>
Cours libres hors plan d'études <input type="checkbox"/>		
Ens. compl. en Sciences		<input type="checkbox"/>
S'inscrire aux examens		
Ens. compl. en Théologie		<input type="checkbox"/>
S'inscrire aux examens		
Ens. compl. en Droit		<input type="checkbox"/>
S'inscrire aux examens		
Ens. compl. en SES		<input type="checkbox"/>
S'inscrire aux examens		
Ens. compl. en Lettres		<input type="checkbox"/>
S'inscrire aux examens		
Centre de langues <input type="checkbox"/>		
Cours de langues		<input type="checkbox"/>
S'inscrire aux examens		
Projets d'auto-apprentissage		<input type="checkbox"/>
S'inscrire aux examens		

Règles d'inscriptions aux examens

Règles transverses

L'inscription aux examens d'une session est possible uniquement durant la période d'inscription (relative à la session) définie par la Faculté.

La désinscription aux examens d'une session est possible uniquement durant la période de désinscription (relative à la session) définie par la Faculté.

[Règles spécifiques facultaires](#)

Depuis cet écran, vous pouvez vous inscrire aux examens des cours auxquels vous êtes inscrit-e-s durant les périodes d'inscription aux examens.

C'est également à cet endroit que vous pouvez consulter vos inscriptions aux examens.

Dans le menu à droite, vous trouvez diverses informations importantes telles que les périodes d'inscription aux examens pour chacune des facultés, les documents d'études (plans d'études) etc.

En outre, différents filtres utiles sont à disposition, tels que :

- **voie d'études** : permet de filtrer les inscriptions par rapport aux différentes voies d'études auxquelles vous avez été ou êtes inscrit-e ;
- **semestre** : permet de filtrer les inscriptions aux examens afin que seules celles du « semestre courant » ou de « tous les semestres » soient visibles ;
- **afficher / masquer** : permet de faire apparaître ou de masquer les inscriptions dans des programmes, « Cours libres hors plan d'études », aux cours de langues du « Centre de langue » ; les « *cours acquis et non acquis définitivement* ».

5.1 S'inscrire à un/des examens

Il est possible de s'inscrire aux examens uniquement si :

- la période d'inscription aux examens est ouverte ;
- vous êtes inscrit-e aux cours correspondant-e-s.

Mes examens

Filtres

Voie d'études * ▼

Semestre ▼

Session d'examens ▼

Afficher / Masquer

Etudes optionnelles

Cours libres hors plan d'études

Centre de langues

Cours acquis et non acquis définitivement

Voie(s) d'études

Histoire 120

Total requis : 120 ECTS

S'inscrire aux examens

Module d'introduction (plan d'études 2016)

Minimum de 15 crédits ECTS

L14.00968	Methodenkurs: Paläographie und Kodikologie
3 ECTS	Examen Inscrit-e en Hors session

Sciences de l'éducation 60

Total requis : 60 ECTS

S'inscrire aux examens

1. Cliquez sur le bouton « s'inscrire aux examens »

⇒ L'écran suivant s'ouvre, depuis lequel vous pouvez utiliser différents filtres à disposition, notamment les filtres :

- « Plan d'études » afin de sélectionner le plan d'études, resp. programme, dans lequel vous souhaitez vous inscrire à des examens ;
- « **Session d'examen** » : par défaut c'est la session « régulière » (session d'hiver, session d'été, session d'automne) pour laquelle des inscriptions sont possible qui est sélectionnée. Toutefois, il existe également la session « hors session », pour les Unités d'enseignement (UE) dont la session est « hors session », notamment par exemple les travaux de séminaires, stages etc.

S'inscrire à des examens

Lettres : SA-2019, Session d'hiver 2020

Filtres

Plan d'études * Histoire 120

Session d'examens * Lettres : SA-2019, Session d'hiver 2020

Domaine d'études
Lettres : SA-2019, Session d'hiver 2020
Hors session

• Etc.

S'inscrire à des examens

Lettres : SA-2019, Session d'hiver 2020

Filtres

Plan d'études * Histoire 120

Session d'examens * Lettres : SA-2019, Session d'hiver 2020

Domaine d'études

Type de cours

Langue

Structure des études

Mode d'évaluation

Titre

Code

Enseignant-e

Afficher uniquement les examens où je suis inscrit aux cours

Afficher uniquement les examens sur lesquels une inscription est possible

Inscriptions en cours

Total crédits :
0 ECTS

Valider les inscriptions

Vider le panier

Périodes d'inscriptions aux examens

Faculté de droit +

Faculté des sciences éco et soc. +

Faculté des lettres et des sciences humaines +

Faculté des sciences et de médecine +

Centre de langues +

UE-L15.01394 Grundkurs zum Proseminar: Vom Wandervogel zur Klimajugend: Die Geschichte „grüner“ Bewegungen

3 ECTS SA-2019 Séminaire 1er essai [Détails](#) **S'inscrire**

UE-L14.01387 Cours: La Suisse et les étrangers: migrations et intégration (1798-tournant XXIe)

3 ECTS SA-2019 Examen 1er essai [Détails](#) **S'inscrire**

2. Cliquez sur le bouton « s'inscrire » du ou des cours auxquels vous souhaitez vous inscrire à l'examen

⇒ Les examens sélectionnés apparaissent dans le « panier », dans le menu à droite :

S'inscrire à des examens

Lettres : SA-2019, Session d'hiver 2020

Filtres

Plan d'études * Histoire 120 ✓

Session d'examens * Lettres : SA-2019, Session d'hiver 2020 ✓

Domaine d'études

Type de cours

Langue

Structure des études

Mode d'évaluation

Titre

Code

Enseignant-e

Afficher uniquement les examens où je suis inscrit aux cours

Afficher uniquement les examens sur lesquels une inscription est possible

Aucun résultat

Inscriptions en cours

Total crédits :
6 ECTS

Histoire 120

3 ECTS Grundkurs zum Proseminar: Vom Wandervogel zur Klimajugend: Die Geschichte „grüner“ Bewegungen ✕

3 ECTS Cours: La Suisse et les étrangers: migrations et intégration (1798-tournant XXle) ✕

Valider les inscriptions

Vider le panier

Périodes d'inscriptions aux examens

Faculté de droit

Faculté des sciences éco et soc.

Faculté des lettres et des sciences humaines

Faculté des sciences et de médecine

Centre de langues

3. Cliquez sur le bouton « valider les inscriptions »

⇒ Les inscriptions aux examens sont validées et apparaissent sur la page « Mes examens »

Attention : si vous ne validez pas le panier d'inscription, les inscriptions ne seront pas enregistrées !

Mes examens

Filtres

Voie d'études * Bachelor of Arts en lettres ▼ ✓

Semestre Tous les semestres ▼

Session d'examens ▼

Afficher / Masquer

- Etudes optionnelles
- Cours libres hors plan d'études
- Centre de langues
- Cours acquis et non acquis définitivement

Voie(s) d'études

Histoire 120

Total requis : 120 ECTS

[S'inscrire aux examens](#)

Module d'introduction (plan d'études 2016)

Minimum de 15 crédits ECTS

L14.00968 **Methodenkurs: Paläographik und Kodikologie**

3 ECTS

Examen
Inscrit-e en Hors session

L15.01394 **Grundkurs zum Proseminar: Vom Wandervogel zur Klimajugend: Die Geschichte „grüner“ Bewegungen**

3 ECTS

Séminaire
Inscrit-e en SA-2019, Session d'hiver 2020

[Se désinscrire](#)

Module de base Histoire moderne (plan d'études 2016)

Minimum de 15 crédits ECTS

L14.01387 **Cours: La Suisse et les étrangers: migrations et intégration (1798-tournant XXIe)**

3 ECTS

Examen
Inscrit-e en SA-2019, Session d'hiver 2020

[Se désinscrire](#)

5.2 Se désinscrire d'un examen

Il est possible de se désinscrire d'un examen uniquement si la période de désinscription aux examens concernés est ouverte.

1. A côté de l'inscription à l'examen concernée, cliquez sur le bouton « se désinscrire »

Voie(s) d'études -

Histoire 120 Total requis : 120 ECTS -

S'inscrire aux examens

Module d'introduction (plan d'études 2016) -
Minimum de 15 crédits ECTS

L14.00968	Methodenkurs: Paläographie und Kodikologie	
3 ECTS	Examen Inscrit-e en Hors session	
L15.01394	Grundkurs zum Proseminar: Vom Wandervogel zur Klimajugend: Die Geschichte „grüner“ Bewegungen	Se désinscrire
3 ECTS	Séminaire Inscrit-e en SA-2019, Session d'hiver 2020	

Module de base Histoire moderne (plan d'études 2016) -
Minimum de 15 crédits ECTS

L14.01387	Cours: La Suisse et les étrangers: migrations et intégration (1798-tournant XXle)	Se désinscrire
3 ECTS	Examen Inscrit-e en SA-2019, Session d'hiver 2020	

2. La fenêtre « confirmation de suppression » s'ouvre > cliquez sur « oui » pour supprimer l'inscription à l'examen

The screenshot shows a web interface for 'Voie(s) d'études' (Study Path) for 'Histoire 120'. The total requirement is 120 ECTS. A button 'S'inscrire aux examens' (Register for exams) is visible. Below, there are two modules:

- Module d'introduction (plan d'études 2016)**: Minimum de 15 crédits ECTS.
 - L14.00968**: Methodenkurs: Paläographie und Kodikologie. Examen. Inscrit-e en Hors session. 3 ECTS.
 - L15.01394**: Grundkurs zum Proseminar: Vom Wandel der Geschichte „grüner“ Bewegungen. Séminaire. Inscrit-e en SA-2019, Session d'hiver 2020. 3 ECTS.
- Module de base Histoire moderne (plan d'études 2016)**: Minimum de 15 crédits ECTS.
 - L14.01387**: Cours: La Suisse et les étrangers: migrations et intégration (1798-tournant XXie). Examen. Inscrit-e en SA-2019, Session d'hiver 2020. 3 ECTS. A 'Se désinscrire' (Unenroll) button is present next to this entry.

A modal dialog box titled 'Confirmation de suppression' (Confirmation of deletion) is overlaid on the screen. It asks: 'Voulez-vous vraiment vous désinscrire de cet élément ?' (Do you really want to unenroll from this element?). There are two buttons: 'Oui' (Yes) and 'Non' (No).

⇒ Vous êtes maintenant désinscrit-e de l'examen et cette inscription n'apparaît plus sur la page « Mes examens » :

Mes examens

Filtres

Voie d'études * Bachelor of Arts en lettres ▼

Semestre Tous les semestres ▼

Session d'examens ▼

Afficher / Masquer

- Etudes optionnelles
- Cours libres hors plan d'études
- Centre de langues
- Cours acquis et non acquis définitivement

Voie(s) d'études

Histoire 120

Total requis : 120 ECTS

S'inscrire aux examens

Module d'introduction (plan d'études 2016)

Minimum de 15 crédits ECTS

L14.00968

Methodenkurs: Paläographie und Kodikologie

3 ECTS

Examen

Inscrit-e en Hors session

Module de base Histoire moderne (plan d'études 2016)

Minimum de 15 crédits ECTS

L14.01387

Cours: La Suisse et les étrangers: migrations et intégration (1798-tournant XXIe)

3 ECTS

Examen

Inscrit-e en SA-2019, Session d'hiver 2020

Se désinscrire

Sciences de l'éducation 60

Total requis : 60 ECTS

S'inscrire aux examens

6 Résultats et validation

Afin de consulter vos résultats et validations, vous devez sélectionner « Etudes » > « Examens / résultats » > « Résultats et validations ».

Sur cette page, vous avez 2 onglets :

- Mes résultats ;
- Mes validations.

6.1 Mes résultats

La page « Mes résultats », vous permet de visualiser la liste *en vrac* de vos résultats :

ÉTUDES

Études > Examens / résultats > Résultats et validation

Mes résultats | Mes validations

Filtres

Plan d'études * Histoire 120

Semestre

Session d'examens

Structure des études

Affichage

Regroupement * Par unité d'enseignement

Bachelor of Arts en lettres

Histoire 120

Code	Nom du cours	ECTS	Essai	Date	Statut	Note	Actions
L031.1863	Cours de méthode I (Histoire moderne)	3	1er essai	12.02.2018	Réussi	Note: 5.00	Détails
L031.1900	Cours avancé: Initiation et révélation dans la pensée et la pratique religieuses grecques	3	1er essai	21.12.2017	Réussi	Note: 5.50	Détails

Information

Attestation

Cette page n'a pas de caractère officiel et ne peut en aucun cas faire office d'attestation.

Une authentification de cette liste intermédiaire des évaluations peut être demandée au Décanat.

Veuillez vous présenter aux heures de réception.

Crédits indiqués

Dans l'écran des résultats, les crédits indiqués pour chaque unité d'enseignement correspondent au maximum de crédits possibles mais ne correspondent pas nécessairement aux crédits réellement obtenus.

Veuillez consulter l'écran de validation qui indique les crédits réellement obtenus.

Différents filtres permettent d'organiser l'affichage selon divers paramètres :

- « Plan d'études » : permet de sélectionner le programme / plan d'études pour lequel vous souhaitez consulter les résultats.
- « Semestre » : permet de sélectionner le semestre auquel l'Unité d'enseignement examinée a eu lieu.
- « Session d'examens » : permet de sélectionner la session d'examens pour laquelle vous souhaitez consulter les résultats.
- « Structure des études » : permet de sélectionner le module, l'option etc. pour lequel/laquelle vous souhaitez consulter les résultats.
- « Regroupement » : permet d'afficher les résultats « par unité d'enseignement » ou par « session ».

6.2 Mes validations

La page « Mes validations », vous permet de visualiser la liste de vos résultats organisés en modules et de consulter l'état de validation de ces éléments (Acquis, non validé, non acquis etc).

ÉTUDES

🏠 Études - Examens / résultats - Résultats et validation

Mes résultats
Mes validations

Filtres ⊞

Voie d'études * ⌵

Afficher / Masquer Etudes optionnelles
 Cours libres hors plan d'études
 Centre de langues

Plan d'études ⌵

Bachelor of Arts en lettres		0 / 180	Non validé	⊞
Histoire 120		6 / 120	Non validé	⊞
Obligatoire		3	Non validé	⊞
Module d'introduction (plan d'études 2016)		3 / 15	Non validé	⊞
3 ECTS	L031.1863 Cours de méthode I (Histoire moderne) 1er essai 12.02.2018 Réussi Note: 5.00 ✓	Acquis	3 ECTS	⊞
Modules à choix		3	Non validé	⊞
Antiquité		3	Non validé	⊞
Module d'approfondissement Histoire de l'Antiquité (plan d'études 2016)		3 / 15	Non validé	⊞
3 ECTS	L031.1900 Cours avancé: Initiation et révélation dans la pensée et la pratique religieuses grecques 1er essai 21.12.2017 Réussi Note: 5.50 ✓	Acquis	3 ECTS	⊞
Sciences de l'éducation 60		15 / 60	Non validé	⊞
Méthodologie de la recherche / BS2.2-F		Note: 5.33 12 / 12	Acquis	⊞
3 ECTS	L061.0561 Méthodes de travail scientifique 2e essai 01.06.2017 Réussi Note: 5.00 ✓	Acquis	3 ECTS	⊞
3 ECTS	L061.0563 Méthodologie, statistiques et analyse des données : séminaire Méthodologie, statistiques et analyse des données : séminaire 1er essai 01.06.2017 Réussi Note: 5.00 ✓	Acquis	3 ECTS	⊞
6 ECTS	L061.0568 Méthodologie, statistiques et analyse de données: cours Méthodologie, statistiques et analyse de données: cours 1er essai 01.06.2017 Réussi Note: 6.00 ✓	Acquis	6 ECTS	⊞
Contextes de l'éducation / BS2.3-F		3 / 15	Non validé	⊞
3 ECTS	L061.0116 Education familiale 1er essai 01.06.2017 Réussi Note: 5.00 ✓	Acquis	3 ECTS	⊞

Information

Attestation
 Cette page n'a pas de caractère officiel et ne peut en aucun cas faire office d'attestation.
 Une authentification de cette liste intermédiaire des évaluations peut être demandée au Décanat.
 Veuillez vous présenter aux heures de réception.

Crédits indiqués
 Dans l'écran des résultats, les crédits indiqués pour chaque unité d'enseignement correspondent au maximum de crédits possibles mais ne correspondent pas nécessairement aux crédits réellement obtenus.
 Veuillez consulter l'écran de validation qui indique les crédits réellement obtenus.

Différents filtres permettent d'organiser l'affichage selon divers paramètres :

- « Voie d'études » : permet de sélectionner la voie d'études pour laquelle vous souhaitez consulter vos validations.
- « Plan d'études » : permet de sélectionner le programme / plan d'études pour lequel vous souhaitez consulter vos validations.

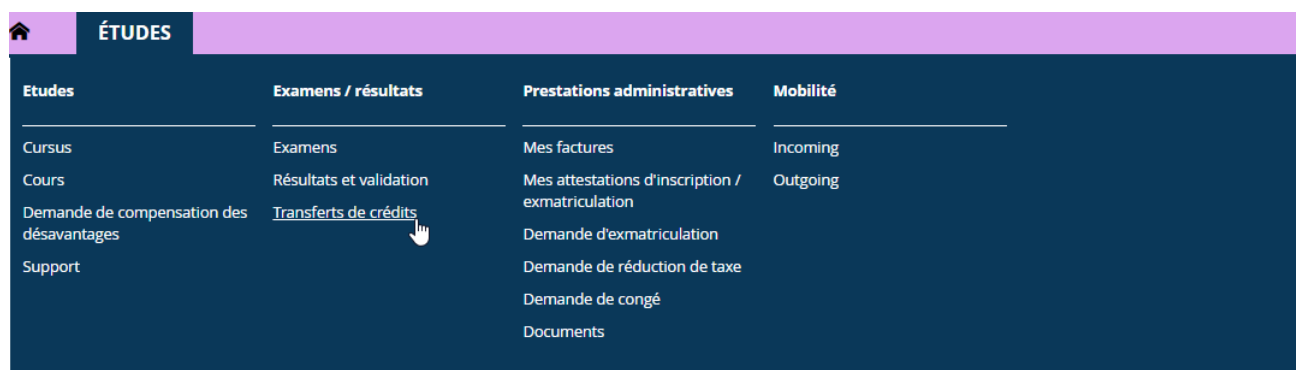
Vous pouvez également choisir d'afficher ou de masquer les résultats obtenus dans vos « études optionnelles », « cours libres hors plan d'études », « Centre de langues ».

7 Transferts de crédits

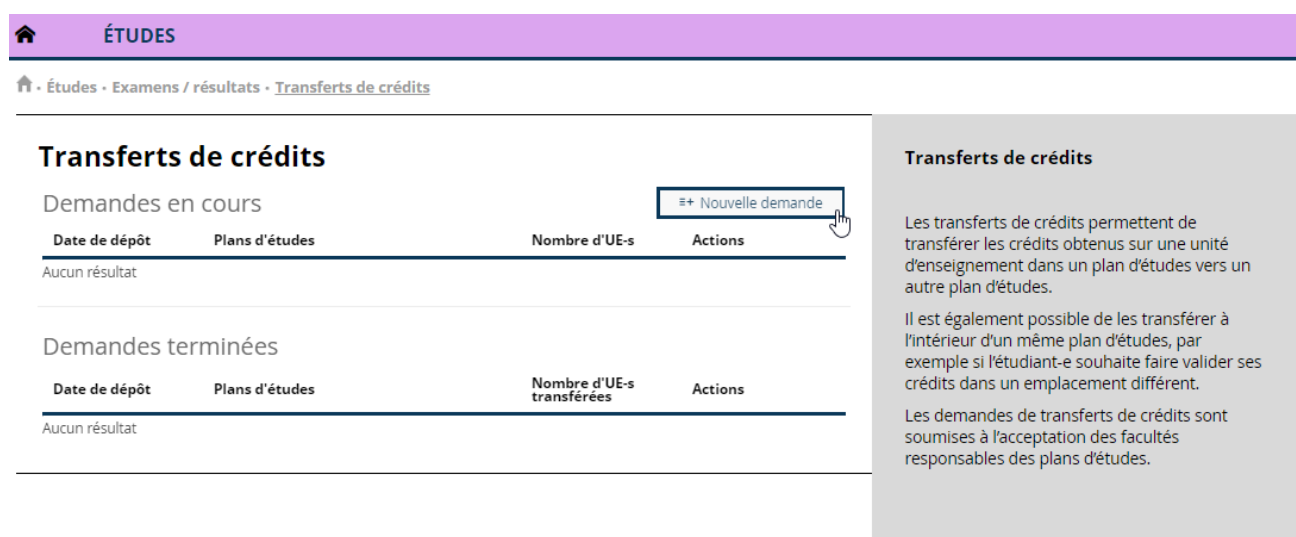
La fonction « transferts de crédits » permet de transférer des résultats et/ou des inscriptions d'un plan d'études / programme à un autre.

Cette fonction est notamment utile durant vos études si vous changez de voie d'études, de programmes, de langue d'études etc.

Afin de déposer une demande de transfert de crédits, vous devez sélectionner « Etudes » > « Examens / résultats » > « Transferts de crédits ».



1. Cliquez sur « Nouvelle demande » :



2. Vous devez ensuite choisir le « Plan d'études source » (depuis quel plan d'études vous souhaitez transférer des crédits / inscriptions) et le « Plan d'études cible » (vers quel plan d'études vous souhaitez transférer des crédits / inscriptions) ;

- Puis vous devez ensuite cliquer soit sur « Ajouter une UE à transférer » si vous souhaitez transférer une partie des UEs, soit sur « Ajouter toutes les UEs » si vous souhaitez transférer toutes les UEs du plan d'études sources :

🏠 **ÉTUDES**

🏠 · Études · Examens / résultats · [Transferts de crédits](#) · Dépôt d'une demande

Déposer une demande de transferts de crédits

Je prends note que, pour être effectifs, les transferts souhaités doivent faire l'objet d'une approbation par la Faculté.

Plan d'études source * ▼ ✓

Plan d'études cible * ▼ ✓

Remarque de l'étudiant

Ajouter une UE à transférer

Ajouter toutes les UEs

Annuler

Soumettre la demande

Règles de transferts de crédits

Règles transverses

Les plans d'études (source et cible) ne peuvent pas être des plans d'études acquis.

Le plan d'études cible doit être un plan d'études actif.

Le plan d'études cible doit être un plan d'études sur lequel aucune demande de transferts de crédits « en cours » ne porte.

Les unités d'enseignement réussies peuvent être transférées.

Les unités d'enseignement sans résultat peuvent également être transférées. Il s'agit là de déplacements d'inscriptions.

Les unités d'enseignement doivent se trouver, dans le plan d'études source, sous un emplacement qui n'est pas acquis.

Seules les unités d'enseignement qui ne participent pas à une demande de transferts de crédits « en cours » peuvent être choisies.

L'emplacement choisi, dans le plan d'études cible, ne peut pas être un emplacement acquis.

[Règles spécifiques facultaires](#)

- Ensuite vous devez sélectionner « l'Unité d'enseignement » que vous souhaitez transférer et « l'emplacement cible » (module) :



Déposer une demande de transferts de crédits

Je prends note que, pour être effectifs, les transferts souhaités doivent faire l'objet d'une approbation par la Faculté.

Plan d'études source * Sciences de l'éducation 60 [SA14_BA_fr_v01] (Actif) ✓

Plan d'études cible * Histoire 120 [SA16_BA_bi_v01] (Actif) ✓

Remarque de l'étudiant

Ajouter une UE à transférer

Ajouter toutes les UEs

Transfert d'UE



Unité d'enseignement * L061.0116 (3/3 ECTS - Note 5.00) Education familiale

Emplacement source Sciences de l'éducation 60 • Contextes de l'éducation / BS2.3-F

Limiter le choix aux
emplacements proposant
l'UE

Emplacement cible * MO-L14.00199 - Soft skills 12 x

Histoire 120 • CTC • Soft skills 12

L'emplacement (dans le plan d'études) ne propose pas l'UE.

Enlever l'UE du transfert

[Annuler](#)

[Soumettre la demande](#)

5. Puis, soit vous pouvez « Ajouter une UE à transférer » si vous souhaitez transférer d'autres Unités d'enseignement, soit vous pouvez envoyer la demande de transfert de crédits en cliquant sur « Soumettre la demande ».
6. La demande est ensuite déposée et vous pouvez, soit « Consulter la demande », soit « Retirer la demande » :

Transferts de crédits

Demandes en cours

[⇨ Nouvelle demande](#)

Date de dépôt	Plans d'études	Nombre d'UE-s	Actions
06.09.2019 15:40	Sciences de l'éducation 60 [SA14_BA_fr_v01] => Histoire 120 [SA16_BA_bi_v01]	1	Actions ▾

Demandes terminées

Date de dépôt	Plans d'études	Nombre d'UE-s transférées	Actions
Aucun résultat			

- 👁️ Consulter la demande
- ✖ Retirer la demande

Transferts de crédits

Les transferts de crédits permettent de transférer les crédits obtenus sur une unité d'enseignement dans un plan d'études vers un autre plan d'études.

Il est également possible de les transférer à l'intérieur d'un même plan d'études, par exemple si l'étudiant-e souhaite faire valider ses crédits dans un emplacement différent.

Les demandes de transferts de crédits sont soumises à l'acceptation des facultés responsables des plans d'études.

8 Lexique

Master anticipé	Les étudiant-e-s de Bachelor de la Faculté des lettres et des sciences humaines de l'Université de Fribourg, peuvent, à certaines conditions (master consécutif auquel l'admission est possible sans condition, c'est-à-dire sans complément ou préalable), s'inscrire en Master de manière anticipé, tout en terminant leurs études de Bachelor (Art. 46 du <i>Règlement du 8 mars 2018 pour l'obtention du bachelor et du master à la Faculté des lettres et des sciences humaines</i>)
Etudes optionnelles	Voie d'études dans laquelle il est possible de s'inscrire (pour autant que les conditions d'admission soient remplies) à des programmes d'études en plus de la voie d'études diplômante « principale ». Dans ce cas, vous devez suivre le plan d'études prévu pour le programme correspondant. Ces programmes n'apparaissent pas sur le diplôme final, mais un relevé de prestations attestant de la validation du/des programme(s) d'études vous est/sont remis si vous validez avec succès ce(s) programme(s). Le maximum de crédits ECTS pouvant être accomplis en tant qu'études optionnelles est de 90 crédits ECTS.
Cours libres hors plan d'études	Permet de suivre des cours en plus de ceux prévus dans votre/vos plans d'études, pour autant que ceux-ci soient ouverts en tant que « cours libres hors plan d'études ». Une fois inscrit-e à un cours en tant que « cours libres hors plan d'études », il faut respecter les modalités d'évaluation prévues par l'unité d'enseignement et le <i>Règlement du 8 mars 2018 pour l'obtention du bachelor et du master à la Faculté des lettres et des sciences humaines</i> . Il est possible de demander un relevé de prestations intermédiaire pour les cours acquis en tant que « cours libres hors plan d'études ».
Cours acquis et non acquis définitivement	Cours acquis définitivement : cours avec résultat « suivi » ou « réussi ». Cours non acquis définitivement : cours avec résultat « non acquis » / « échec définitif ».
Examen « hors session »	Parfois, pour certaines unités d'enseignement (par exemple pour les travaux de séminaire, stages, travaux écrits etc.), la session définie est « hors session ».

Dans ce cas, vous ne devez vous inscrire qu'une seule fois à l'examen. L'inscription à cet examen restera active aussi longtemps qu'un résultat « réussi » ou « échec définitif » n'a pas été saisi.

Il n'est en conséquence pas nécessaire ou possible de se désinscrire d'un tel examen ou de se réinscrire pour un tel examen.